

KOMUNIKAT SZS W GLIWICACH NR 054 ID 17

DRUŻYNOWE ZAWODY PŁYWACKIE /2005-2006 oraz 2007-2008 i mł/

Organizator: Szkolny Związek Sportowy w Gliwicach

Termin zawodów 12.03.2018 (poniedziałek) godz. 11,15

Miejsce: pływalnia OLIMPIJCZYK ul. Oriona 120

Uczestnictwo i program zawodów: według informatora programowego Śląskiego Szkolnego Związku Sportowego na rok szkolny 2017/2018.

**Reprezentacja liczy maksymalnie 8 uczniów w kategorii chłopców
oraz 8 w kategorii dziewcząt.**

Program zawodów:

po 2 zawodników/zawodniczki w każdej kategorii wiekowej ([w każdym roczniku](#)).

rocznik 2008 i młodsi oraz 2007

50 m stylem klasycznym – 1 zawodnik,

50 m stylem grzbietowym – 1 zawodnik,

50 m stylem dowolnym – 1 zawodnik.

czwarty zawodnik startuje w dowolnie wybranym stylu spośród trzech powyższych.

rocznik 2006 oraz 2005

50 m stylem motylkowym – 1 zawodnik,

50 m stylem klasycznym – 1 zawodnik,

50 m stylem grzbietowym – 1 zawodnik,

50 m stylem dowolnym – 1 zawodnik.

Sztafeta 8 x 50 m st. dowolnym – wszyscy uczestnicy/ uczestniczki.

Zgłoszenie do zawodów i weryfikacja zawodników:

Obowiązuje zgłoszenie w systemie rejestracji szkół **srs.szs.pl**.

Zgłoszenie zawodników dokonywane tylko i wyłącznie za pomocą programu e-edytora wg załącznika nr 1 /poniżej/ należy dostarczyć drogą mailową

do dnia 09 marca 2018 (piątek do godz. 15,00) na adres: wisniowicz@gmail.com

Po tym terminie zgłoszenia i zmiany nie będą respektowane.

Każde zgłoszenie będzie potwierdzone e-mailem zwrotnym (prośba zatem aby wysłać ze swoich prywatnych e-maili aby otrzymali państwo odpowiedź).

W przypadku nieotrzymania potwierdzenia, proszę o kontakt 500 193 225.

Weryfikacja zawodników odbędzie się w dniu zawodów w holu pływalni od **10,45 – 11,05** na podstawie przesłanej wcześniej karty zgłoszeniowej, zgłoszenia SRS, i ważnej legitymacji szkolnej oraz zgody rodzica.

Punktacja drużynowa:

Punktację prowadzi się według zajętych miejsc w konkurencjach indywidualnych:

I m – 17pkt, II m – 15pkt, III m – 14pkt, IV m – 13 pkt, V m – 12 pkt, VI m – 11 pkt
VII m – 10 pkt, VIII m – 9 pkt itd. każde następne miejsce 1 pkt mniej.

Za konkurencje sztafetowe przyznaje się punkty:

I m – 34 pkt, II m – 30 pkt, III m – 28 pkt , IV m – 26 pkt, V m – 24 pkt, VI m – 22 pkt,
VII m – 20 pkt, VIII m – 18 pkt itd. każde następne miejsce 2 pkt mniej.

do punktacji drużynowej zaliczać się będzie 8 wyników indywidualnych i wynik sztafety.

Drużyna, która nie wystawiła zawodnika/zawodniczki w danym wyścigu, nie zdobywa punktów za dany wyścig, jednak nie podlega dyskwalifikacji.

Zawodnik/zawodniczka zdyskwalifikowany/a w danym wyścigu nie zdobywa punktów dla swojej drużyny.

Zwycięskie szkoły /odrębnie dziewczęta i chłopcy/ reprezentować będą Gliwice w zawodach finałowych Wojewódzkich Igrzysk Dzieci /kwiecień 2018/.

W przypadku równej liczby punktów o kolejności decyduje miejsce sztafety, a dalej większa liczba zdobytych miejsc pierwszych, drugich itd.

Przepisy techniczne

Zawody zostaną przeprowadzone na pływalni 25 m / 8 torów/.

Zawody przeprowadzone są seriami na czas, rozstawienie zawodników w poszczególnych seriach nastąpi na zasadach ogólnych.

Punktacją zgodnie z kategorią wiekowa.

Zawody rozegrane zostaną łącznie z Igrzyskami Młodzieży /2002-2004/

Postanowienia końcowe:

Każdy uczeń ma prawo startu tylko w jednej konkurencji indywidualnej i w sztafecie.

W przypadku nieobecności w dniu zawodów zawodnika uprawnionego do zdobywania punktów dla szkoły, można zastąpić go innym zawodnikiem.

Nie dopuszcza się startów poza konkurencją.

W zawodach wojewódzkich startują mistrzowie rejonów.

***Z ramienia Szkolnego Związku Sportowego organizatorami zawodów są:
mgr Aleksandra Witkowska, mgr Wojciech Wiśniowicz***

INSTRUKCJA OBSŁUGI ZGŁOSZEŃ W PROGRAMIE **SPLASH ENTRY-EDYTOR.**

INSTRUKCJA.

1.Ściągnięcie programu SPLASH E-EDYTOR oraz instalacja.

1.1 Pobierz program ze strony:

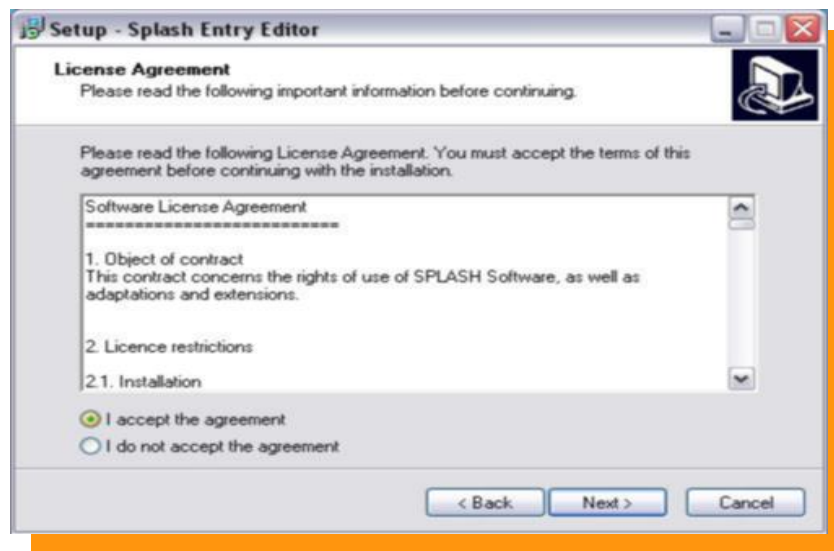
[Program Entry Edytor pobierzesz tu po kliknięciu myszka.](#)

Po kliknięciu w odnośnik Splash Entry Edytor pojawi się pierwsze okno instalacyjne.

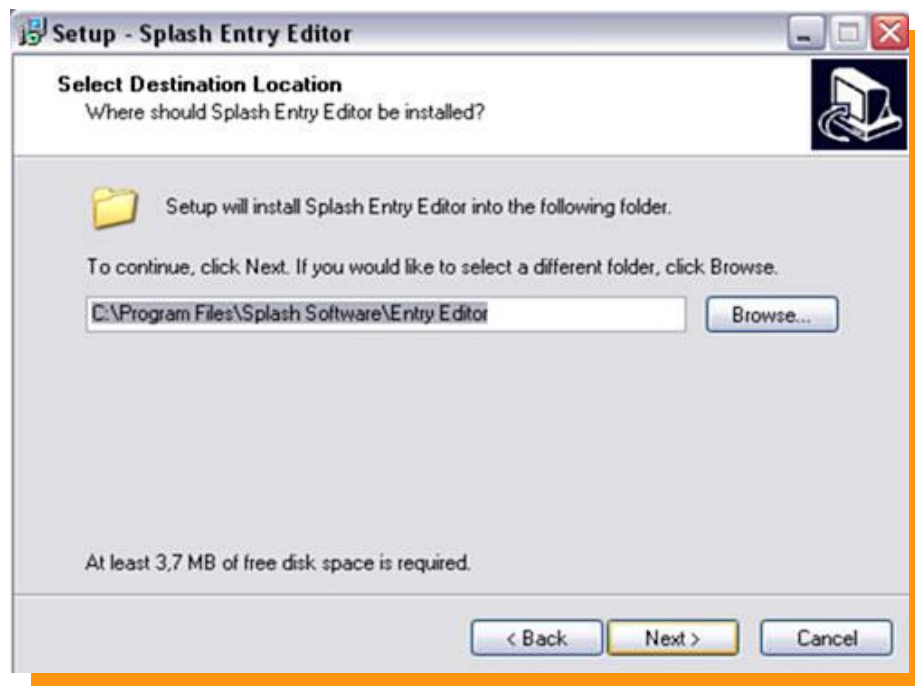
Najlepiej nacisnąć przycisk „Uruchom”



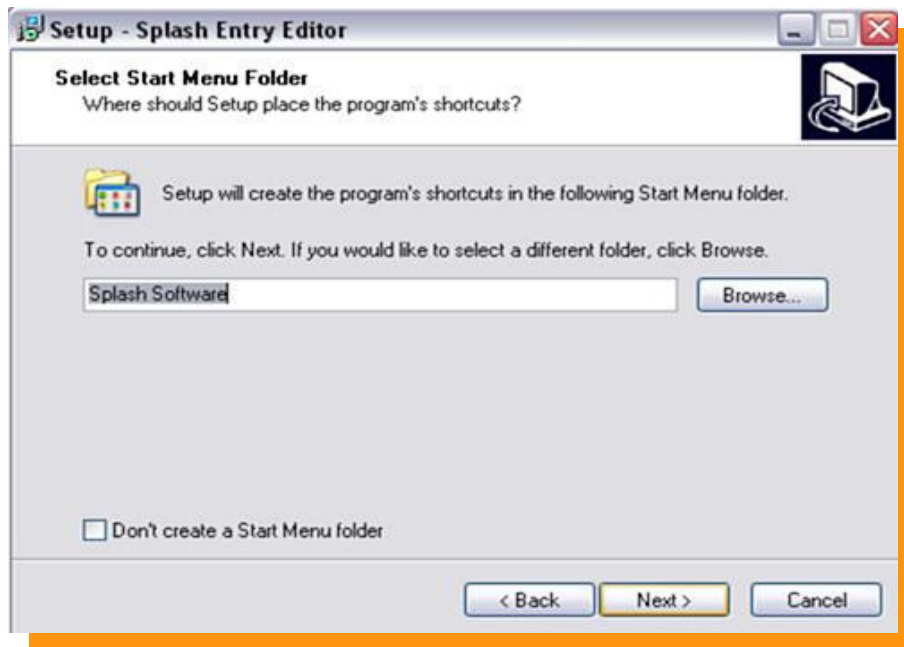
Naciskamy przycisk „NEXT”



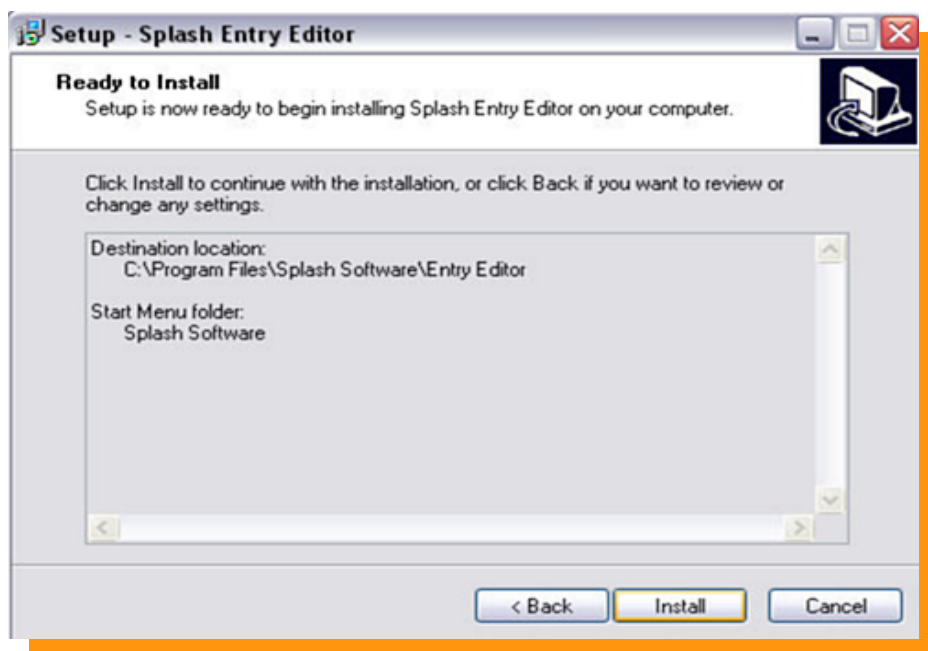
Akceptujemy warunki licencji, następnie wciskamy przycisk „NEXT”



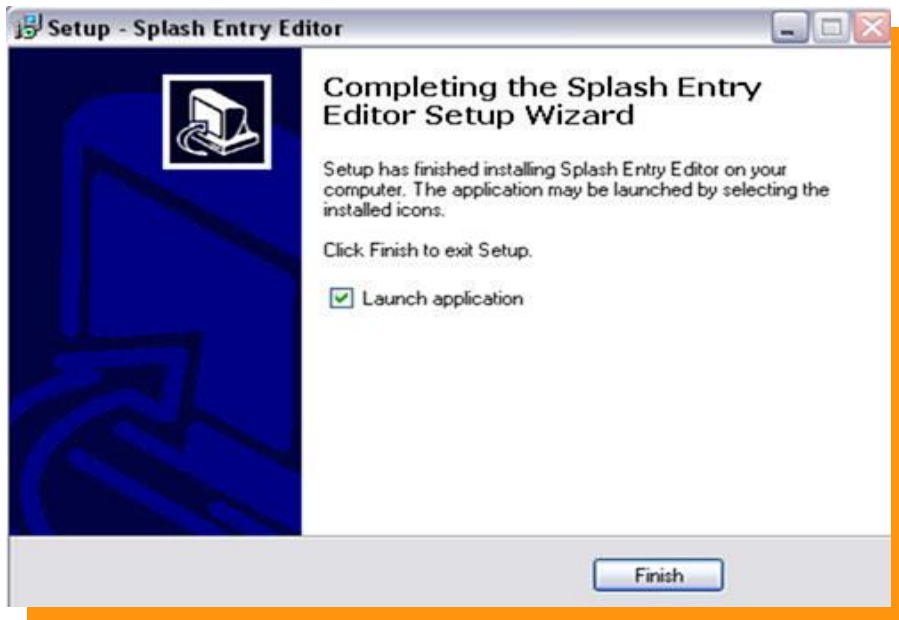
Naciskamy przycisk „NEXT”



Naciskamy przycisk „NEXT”

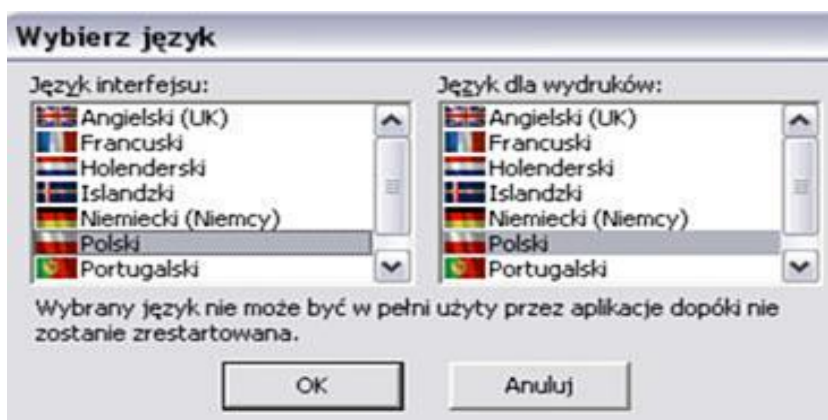


Naciskamy przycisk „INSTALL” - Program się instaluje

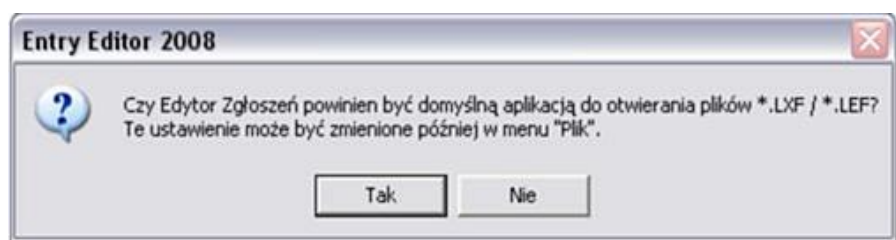


Zaznaczamy „Launch application” jeśli chcemy aby program uruchomił się po instalacji.

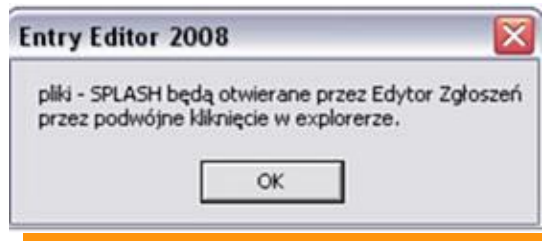
Naciskamy przycisk 



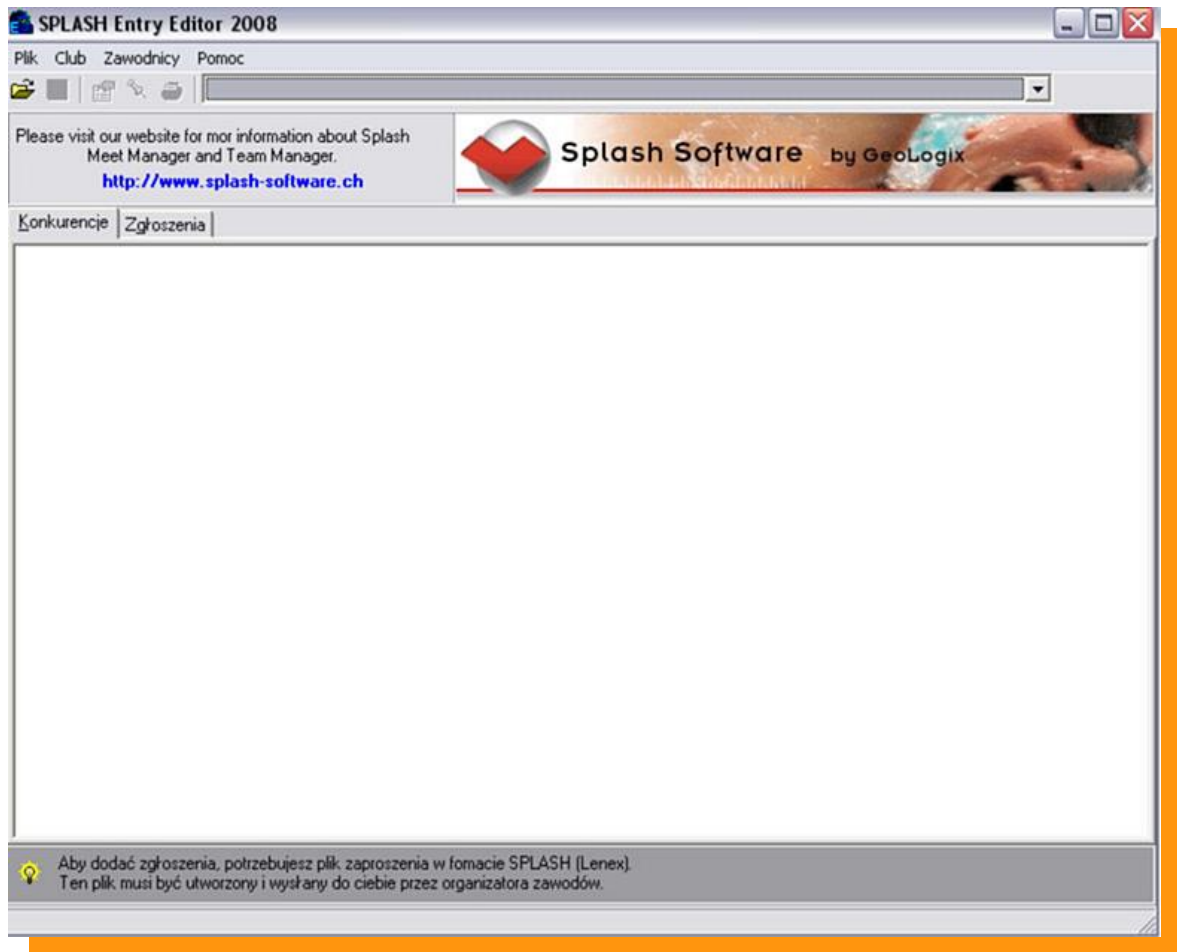
Z następnego okienka wybieramy język Polski w języku interfejsu oraz języku dla wydruków. Następnie wciskamy przycisk „OK”



Wybieramy „TAK” aby pliki LXF były powiązane z programem Entry- Edytor.



Naciskamy „OK”




PROGRAM GOTOWY DO PRACY !!!

Zgłaszanie zawodników do zawodów.

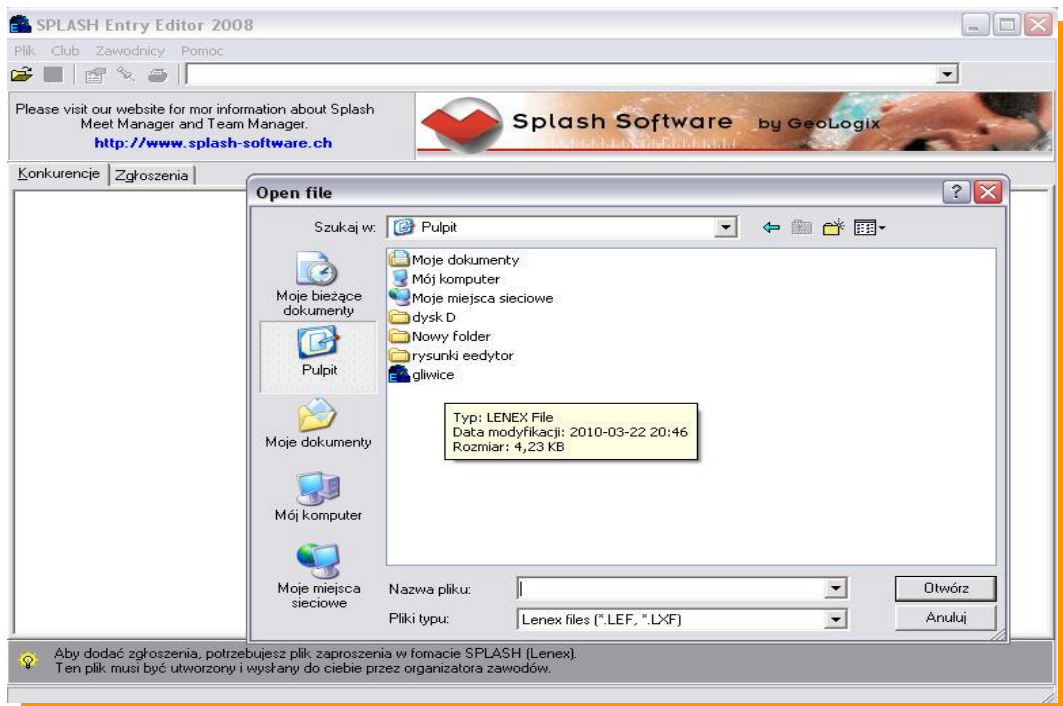
Ze strony www.megafiming.pl (kliknij na stronę) pobieramy zaproszenie na zawody które zapisujemy na dysku twardym naszego komputera.

Na w/w stronie musimy poszukać zawodów do których chcemy zgłosić zawodnika.

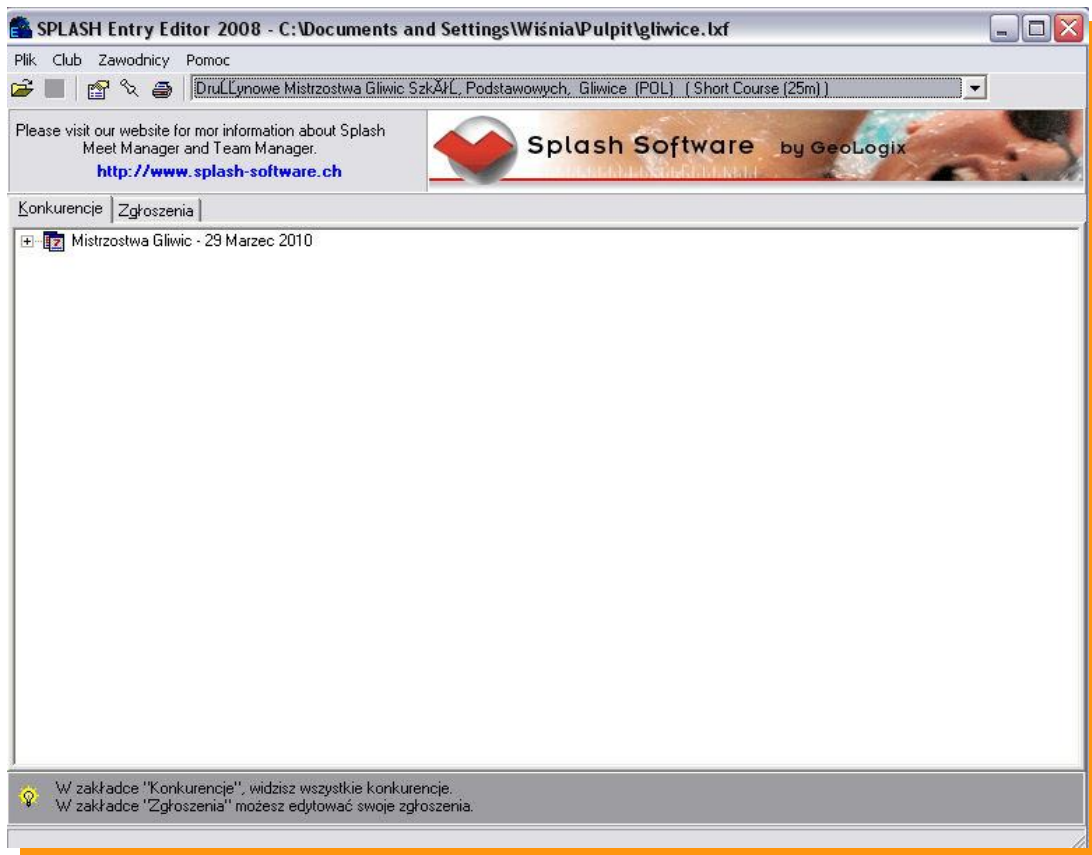
1. Aby włączyć program należy wejść w MENU START odnaleźć zakładkę Splash Software a następnie wejść w Entry Edytor.



Otwieramy program Entry Edytor podwójnym kliknięciem. Okazuje nam się okno programowe. Naciskamy ikonę  a następnie w okienku „Open File” wybieramy interesujące nas zaproszenie (wcześniej zapisane na dysku twardym) na zawody w pliku LENEX



Otwarte okno to okno zaimportowanych zawodów.



Po otwarciu pliku LENEX wchodzimy na zakładkę ZGŁOSZENIA a tam wciskając ikonkę nowy klub wypełniamy wszystkie dane. 

Nazwa:	Schoola Podstawowa 28		
Kraj:	POL	Region:	SLA
Skrót:	SP28		
Kontakt			
Nazwisko:	Wojciech Wiśniowicz		
ulica:			
kod, miasto:		Woj.:	
Tel.:	500193225	Faks:	
Email:	wisniowicz@interia.pl		
Internet:			

Wpisujemy nazwę długą klubu.
Wpisujemy kraj i region klikając na zieloną strzałkę.
Skrót to max 5 liter

Co do reszty informacji to potrzebne są nazwisko opiekuna, tel kontaktowy (w razie problemów ze zgłoszeniem).

Zatwierdzamy klikając „OK”

Zawsze możemy powrócić do tego okna klikając ikonę edycji klubu .

Wciskamy ikonkę  - nowego zawodnika



Wpisujemy Nazwisko i Imię zawodnika (ważne aby imię wpisywać pełne imię bez zdrobnień np. JAN a nie Jasiek)

Zaznaczamy płeć zawodnika

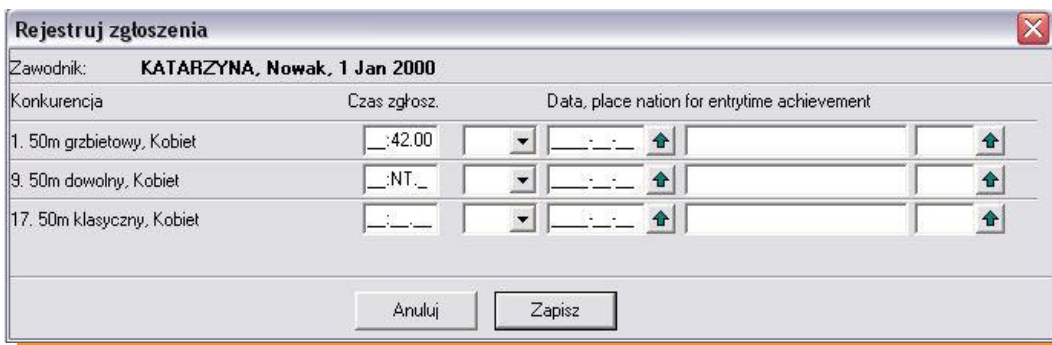
Wpisujemy datę urodzin. Najlepiej wpisać ją ręcznie. Drugi sposób to wpisywanie poprzez zieloną strzałkę – jest to jednak bardziej czasochłonne. Format daty RRRR-MM-DD

Prawidłowo wpisany rok urodzenia będzie potrzebny w dalszej części zgłoszenia.

Do danych osobowych zawsze można powrócić klikając dwukrotnie na zawodnika lub ikonę 

ID zawodnika to miejsce na numer licencji – (nie jest wymagany)

Zaznaczając zawodnika klikamy ikonkę edycji zgłoszenia  przechodzimy do kolejnego okna.



Wypełniamy czas zgłoszenia obok wybranej konkurencji w formacie MM:SS:ss, jeśli nie posiadamy czasu zawodnika należy w pole czasu wpisać „n” - co spowoduje zakwalifikowanie zawodnika jako NT - bez czasu. Puste pole w zgłoszeniu powoduje że zawodnik nie jest zgłoszony.

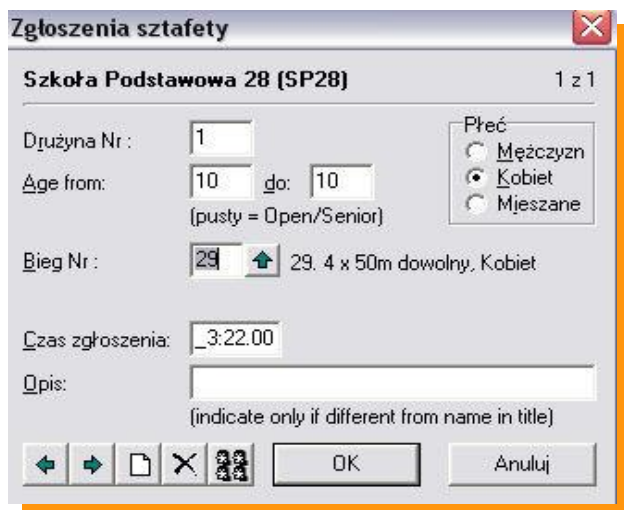
Reszta informacji potrzebna jest wyłącznie podczas zawodów klubowych.

Naciskamy klawisz „ZAPISZ”

Podobnie postępujemy z kolejnym zawodnikiem.

Zgłoszenia sztafet.

Klikamy przycisk 



Wzrost: 1 z 1

Szkoła Podstawowa 28 (SP28)

Drużyna Nr: 1

Age from: 10 do: 10 (pusty = Open/Senior)

Płeć:
 Mężczyzn
 Kobiety
 Mieszane

Bieg Nr: 29 29. 4 x 50m dowolny, Kobiety

Czas zgłoszenia: 3:22.00

Opis: (indicate only if different from name in title)

OK Anuluj

W pierwszej kolejności wypełniamy wiek sztafety w latach. (AGE FROM do))

Następnie zaznaczamy płeć

Klikamy w zieloną strzałkę i wybieramy sztafetę

Wpisujemy czas sztafety MM:SS:ss lub wpisujemy NT

Klikamy w ikonę  aby zdefiniować członków sztafety.




29. 4 x 50m dowolny, Kobiety Kobiety 1

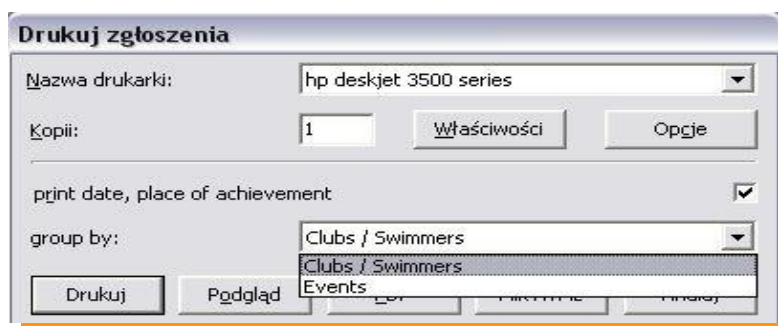
1:	201	↑	ALEKSANDRA, Kowalska
2:	199	↑	JOANNA, Kowalczyk
3:	198	↑	KATARZYNA, Nowak
4:	200	↑	MAŁGORZATA, Małysz

Zamknij

Używając zielonej strzałki dopasowujemy zawodników do poszczególnych zmian sztafety.

Aby zakończyć naciskamy „ZAMKNIJ” a następnie „OK”

Naciskając ikonę drukuj  można dokonać wydruku wszystkich zgłoszonych zawodników (przdatne w celu sprawdzenia poprawności zgłoszenia)



Nazwa drukarki: hp deskjet 3500 series

Kopii: 1 Właściwości Opcje

print date, place of achievement

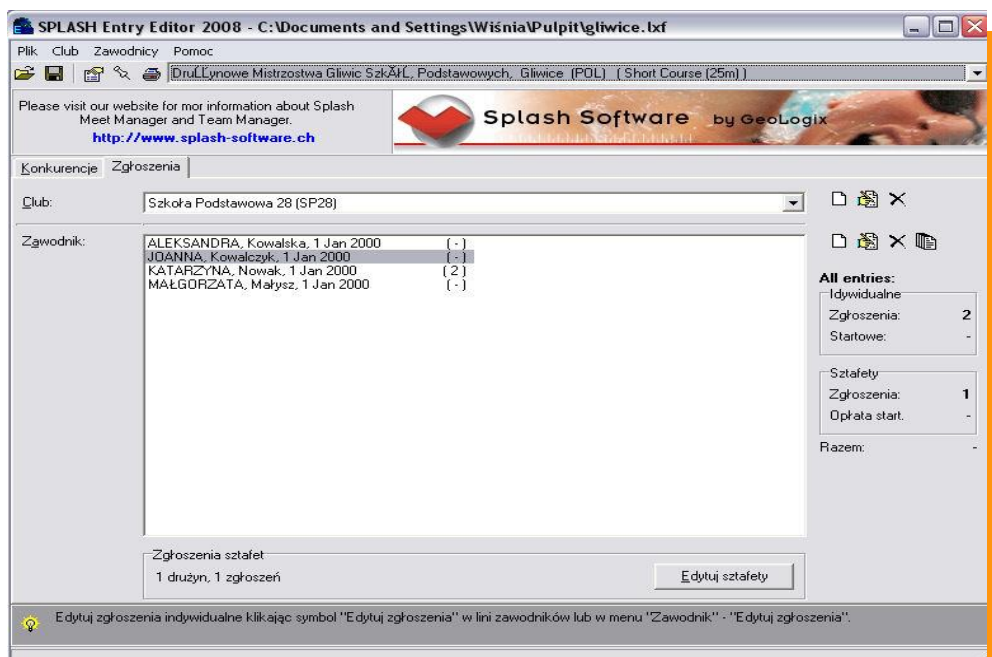
group by: Clubs / Swimmers
Clubs / Swimmers
Events

Drukuj Podgląd

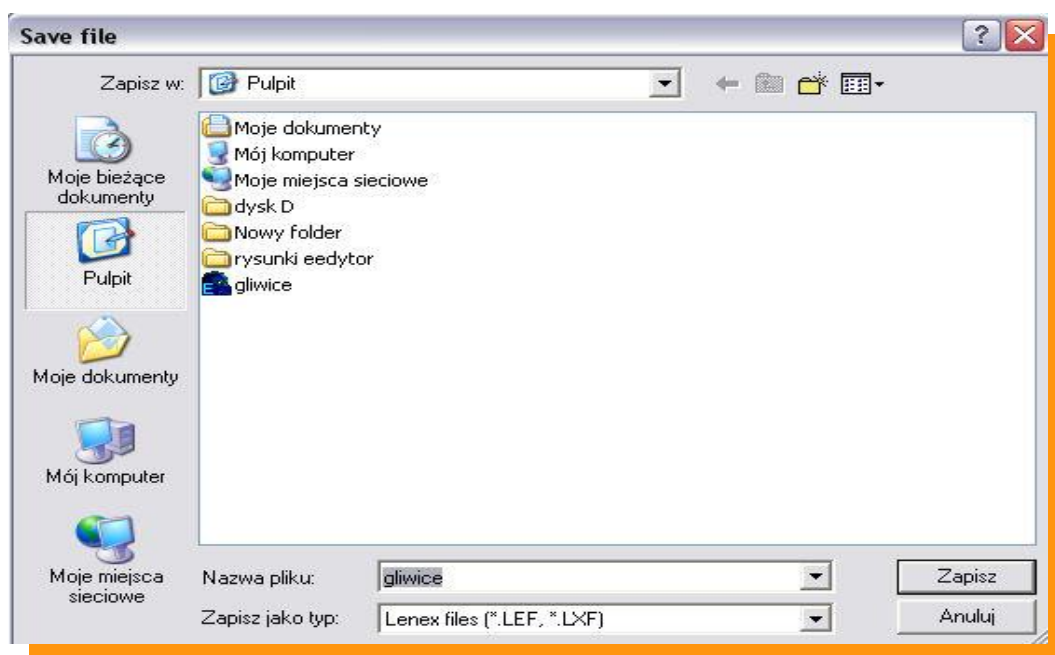
Zaznaczając Club/Swimmers – drukujemy listę zgłoszonych zawodników.

Zaznaczają Events – drukujemy listę zgłoszonych zawodników wg konkurencji.

Kończenie pracy z programem.



Zapisujemy wszystkie dane naciskając ikonę  Nigdy nie kończymy pracy przyciskiem 



Wybieramy w miejsce zapisu i nazwę pliku LENEX i wciskamy przycisk „ZAPISZ”

Wygenerowany plik LENEX wysyłamy do organizatora zawodów <mailto:wisniowicz@gmail.com>

W razie problemów proszę o kontakt 500 193 225 Wojciech Wiśniowicz